




Giugno 2026




FRANCIA



FRANCIA

Dove posso usare UnipolMove in Francia?

Con UnipolMove puoi pagare il pedaggio su tutta la rete autostradale francese (Liber-t), utilizzando le corsie segnalate con il simbolo .



Corsie dedicate Stop&Go

Consentono il passaggio a tutti i veicoli, anche fino a 3,5 t e 3 m di altezza. È obbligatorio fermarsi.



Corsie a 30 km/h



Non devi fermarti, ma devi rallentare a 30 km/h e mantenere almeno 4 metri di distanza dal veicolo che ti precede, per garantire il corretto rilevamento del dispositivo.



Corsie miste

Consentono il pagamento anche in contanti o con carta.

Corsie riservate per classe 1



Riservate esclusivamente ai veicoli di Classe 1 con altezza massima di 2 metri.

Vietato il transito a motocicli e a veicoli con altezza superiore a 2 metri.





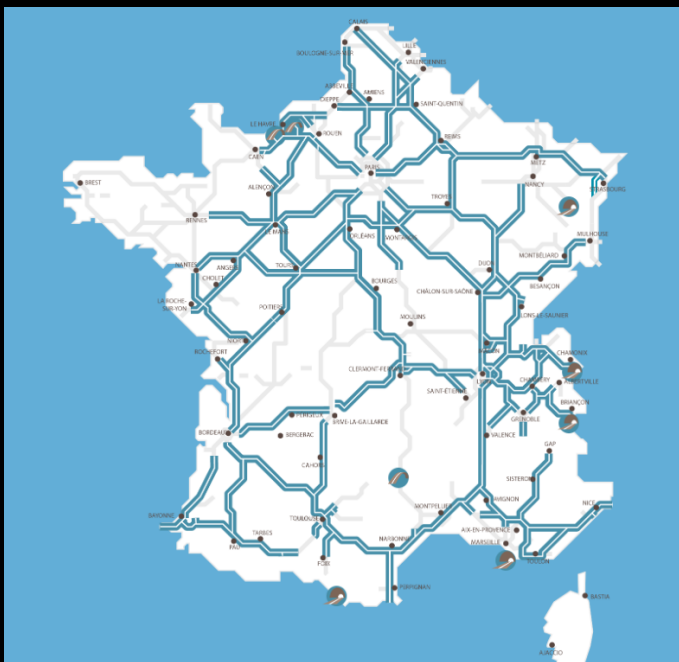
FRANCIA

Dove posso usare UnipolMove in Francia?

IMPORTANTE!

Non puoi utilizzare UnipolMove Europeo per il pagamento del pedaggio nei tunnel del **Monte Bianco** e del **Fréjus**. In questi casi è necessario utilizzare un metodo di pagamento alternativo.

È invece attivo e accettato sul **viadotto di Millau**.



Per consultare la mappa aggiornata della rete autostradale a pedaggio Liberté, [clicca qui](#).





FRANCIA

Quali veicoli possono usare UnipolMove Europeo?

UnipolMove è compatibile con i seguenti veicoli, secondo la classificazione francese:



- **Classe 1:** Auto fino a 2 metri di altezza e 3,5 tonnellate di peso.



- **Assimilati Classe 1:** Veicoli di Classe 2 adattati per il trasporto di persone con disabilità certificato tramite il libretto di circolazione. Per beneficiare dello sconto, mettersi in contatto con l'operatore al casello.



- **Classe 2:** Veicoli tra 2 e 3 metri di altezza e fino a 3,5 tonnellate di peso.
- **Classe 5:** Moto, scooter, sidecar, tricicli e quadricicli.


ATTENZIONE!

Solo i veicoli di Classe 1 possono accedere alle corsie con il limite di altezza. L'utilizzo da parte di altre classi è considerato un'infrazione.

Classificazioni specifiche si applicano su alcune autostrade e infrastrutture.

I veicoli con altezza superiore a 3 metri o peso superiore a 3,5 tonnellate non possono utilizzare il dispositivo in Francia. Sono considerati mezzi pesanti e devono ricorrere ad altri metodi di pagamento utilizzando le corsie autorizzate.







FRANCIA

Quali veicoli possono usare UnipolMove Europeo?

Se viaggi con un veicolo di **Classe 1 con un carico sul tetto** o un **rimorchio** che porta l'altezza totale oltre i **2 metri**, **non puoi usare le corsie riservate alla Classe 1** poiché sono presenti dei limitatori di altezza. Dovrai quindi utilizzare una corsia riservata al telepedaggio senza limiti di altezza.

Il carico sul tetto non influisce sulla classe del veicolo. Quindi se viaggi con un veicolo di classe 1 o due con un carico sul tetto e il veicolo viene classificato in maniera errata, contatta l'assistenza.

Se viaggi con un **camper** o un **caravan** e l'altezza complessiva del veicolo supera i 2 metri, **non potrai accedere a tutte le corsie**. Se l'altezza è compresa tra 2 e 3 metri, potrai transitare solo nelle corsie contrassegnate dal simbolo  e  come quelle Stop&Go o con limite di velocità a 30 km/h.

Non è invece consentito l'uso delle corsie con il limite di altezza, riservate esclusivamente ai veicoli con altezza inferiore a 2 metri di classe 1.



Se viaggi con un **motociclo**, usa una corsia abilitata al telepedaggio senza sbarra di limitazione d'altezza.







FRANCIA

Come accedere e uscire dalle autostrade a pedaggio?


Se usi le corsie con i simboli  e  : dovrai fermarti, attendere il semaforo verde o l'apertura della sbarra.

Se scegli le corsie con il simbolo  , puoi proseguire senza fermarti ma rispettando la velocità massima di 30 km/h, mantenendo la distanza di sicurezza (4 metri) dal veicolo che ti precede.

Al casello, rispetta le **indicazioni luminose e i semafori, i limiti di altezza** segnalati lungo il percorso e mantieni almeno **4 metri di distanza dal veicolo davanti a te**. Controlla sempre che il dispositivo emetta un segnale acustico (bip) quando transiti in un casello. Se non lo senti, verifica che sia correttamente posizionato.

Se viaggi con un veicolo di Classe 5 (motociclo, sidecar, triciclo), utilizza una corsia senza sbarra di limitazione dell'altezza.





FRANCIA

Cosa fare se UnipolMove non funziona?

Se il dispositivo non viene riconosciuto:

Sistema chiuso con casello di entrata e uscita:


- All'ingresso: ritira il biglietto, in uscita ricordati di fermarti, consegnare il biglietto ritirato in ingresso all'operatore o inserirlo nella colonnina e presentare il dispositivo, altrimenti verrà addebitata la tariffa massima.
- All'uscita: chiedi assistenza e mostra il dispositivo.

Sistema aperto — non esiste una coppia entrata/uscita, bensì un'unica barriera e il pedaggio è a tariffa fissa.

- Alla barriera di pagamento: fermati e mostra il dispositivo.

Se il codice a barre sull'etichetta apposta sul dispositivo non dovesse essere leggibile, dovrai usare un metodo alternativo di pagamento.





FRANCIA

Come posso ottenere una riduzione per il trasporto disabili?

La riduzione è valida solo per i veicoli di Classe 2, che possono pagare la tariffa della Classe 1.

Per usufruire delle riduzioni sul pedaggio per i veicoli adibiti al trasporto di persone con disabilità, utilizza le corsie di pedaggio miste, contatta l'assistenza e mostra il tuo dispositivo di telepedaggio UnipolMove Europeo insieme al libretto di circolazione. Se tali corsie non sono disponibili, puoi utilizzare un'altra corsia e richiedere assistenza al personale del casello.

ATTENZIONE!

Se utilizzi una corsia con sbarra senza segnalare la tua presenza, verrà applicata la tariffa per veicoli di Classe 2.

Inoltre, il libretto di circolazione deve indicare che il veicolo è destinato al trasporto di persone con disabilità.





FRANCIA


Come posso presentare una contestazione per un pedaggio sulle autostrade francesi?

Se noti l'addebito di un importo relativo a una tratta che non riconosci, invia una segnalazione aprendo un ticket di Assistenza tramite App o Area Riservata web, seguendo questi passaggi:

- Tipologia richiesta: Pedaggi
- Dettaglio della richiesta: Transiti autostradali non riconosciuti
- Oggetto della richiesta: Contestazione Transito Estero
- Seleziona quindi dall'elenco dei transiti quello che desideri contestare e compila tutti i campi richiesti.


Per ridurre i tempi di risposta, ti consigliamo di allegare la documentazione utile alla verifica del problema (ad esempio: la ricevuta di pagamento con carta di credito in caso di doppio addebito, la copia del libretto di circolazione in caso di errata rilevazione del dispositivo UnipolMove, ecc.).





FRANCIA


Posso parcheggiare in strutture convenzionate?

Con UnipolMove Europeo puoi accedere ai Parcheggi convenzionati abilitati, ovvero quelli che riportano il logo “Liber-t”  .

Per registrare la sosta correttamente, ritira il ticket in entrata.

All’uscita, inserisci il ticket nella colonnina: il sistema rileverà il dispositivo UnipolMove Europeo e aprirà la sbarra. La sosta verrà poi addebitata e comparirà nella tua Area Riservata.

ATTENZIONE!

- Non tutte le piste in uscita sono abilitate al pagamento tramite dispositivo;
- Segui sempre le piste contrassegnate dal simbolo Liber-t  .





SEMPLICE VIAGGIARE COSÌ

